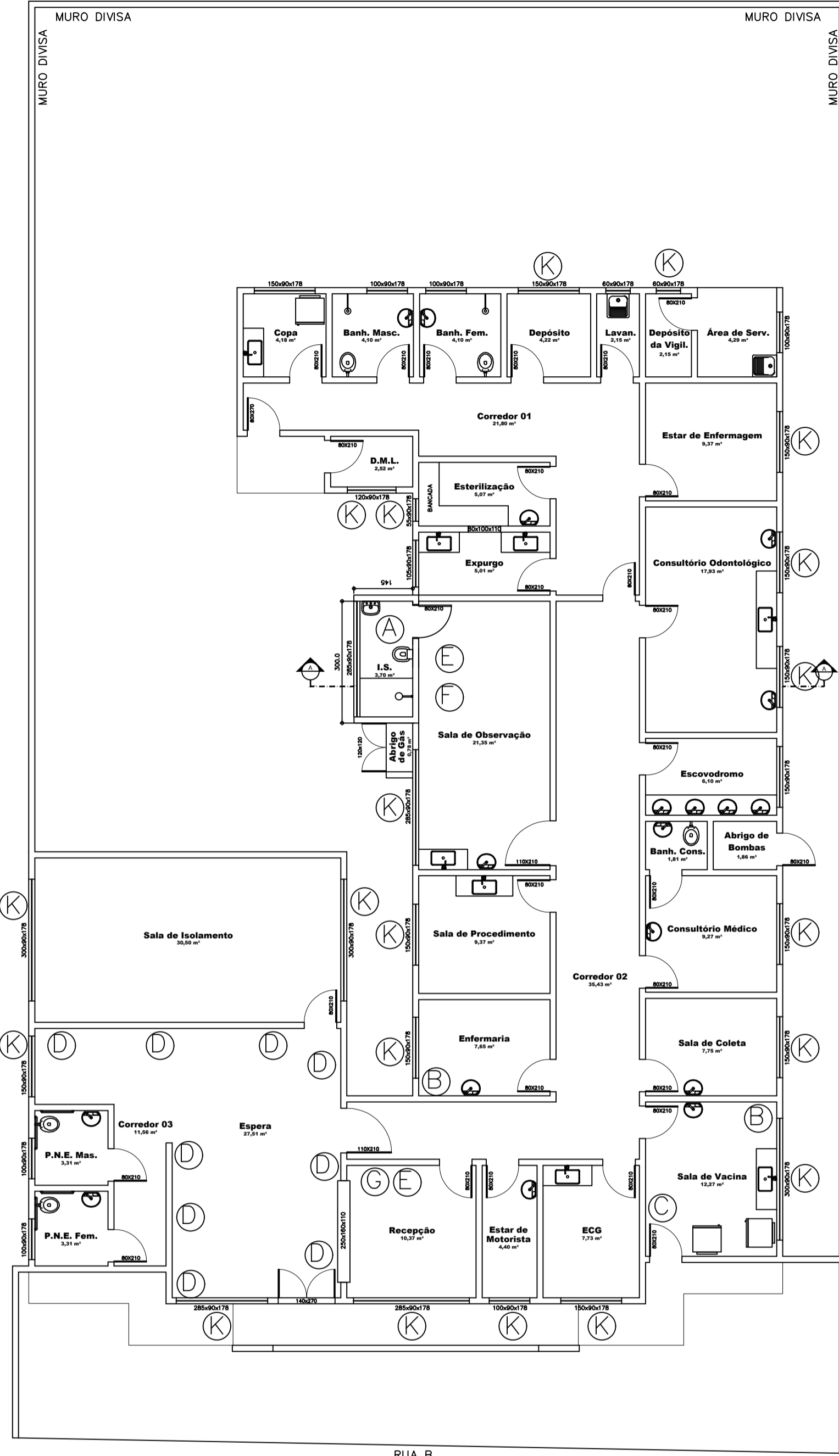




LOCALIZAÇÃO — CONTEXTO URBANO FRUTA DE LEITE S/ ESCALA



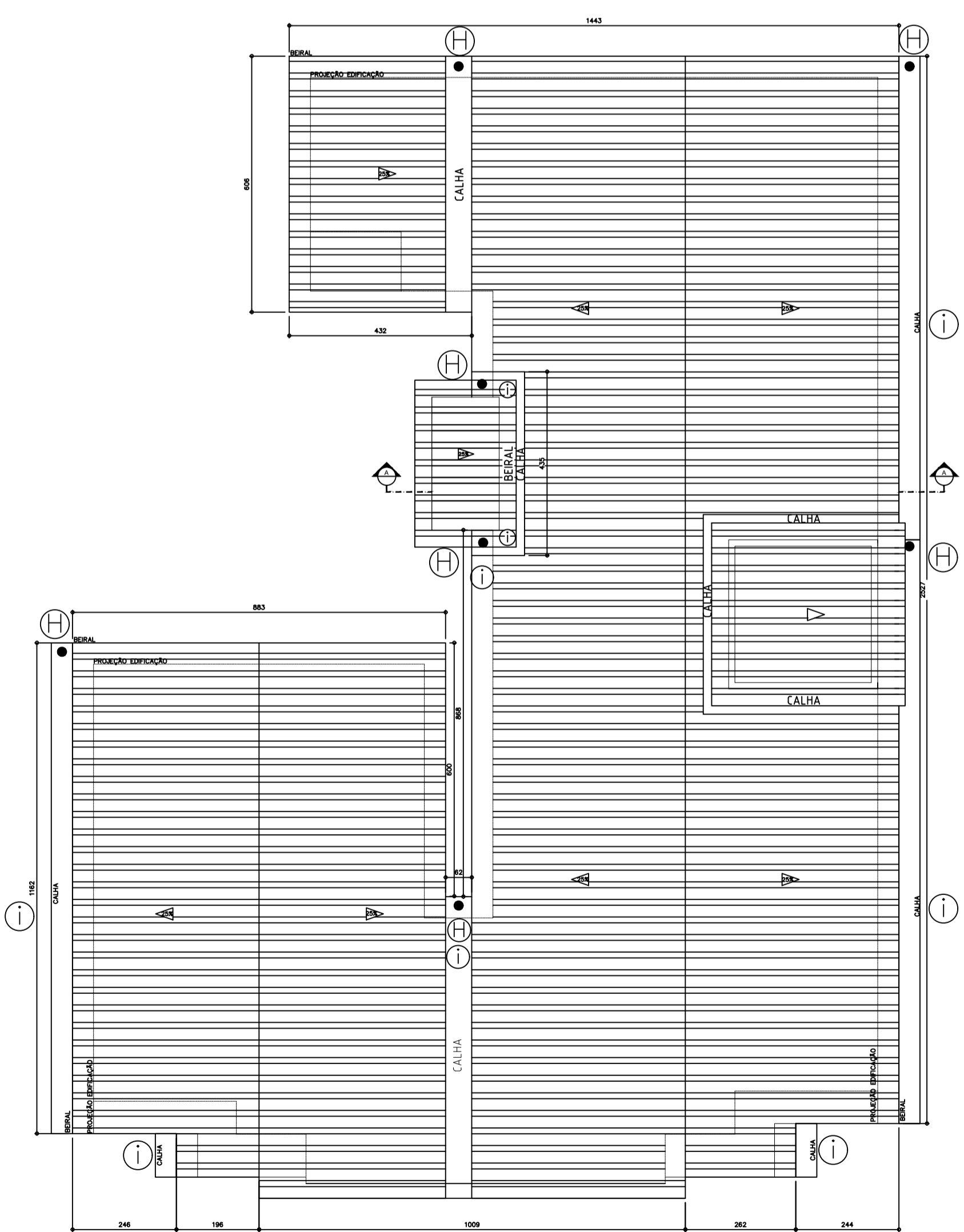
PLANTA DE INTERVENÇÃO ESCALA: 1:100

### Intervenções Gerais

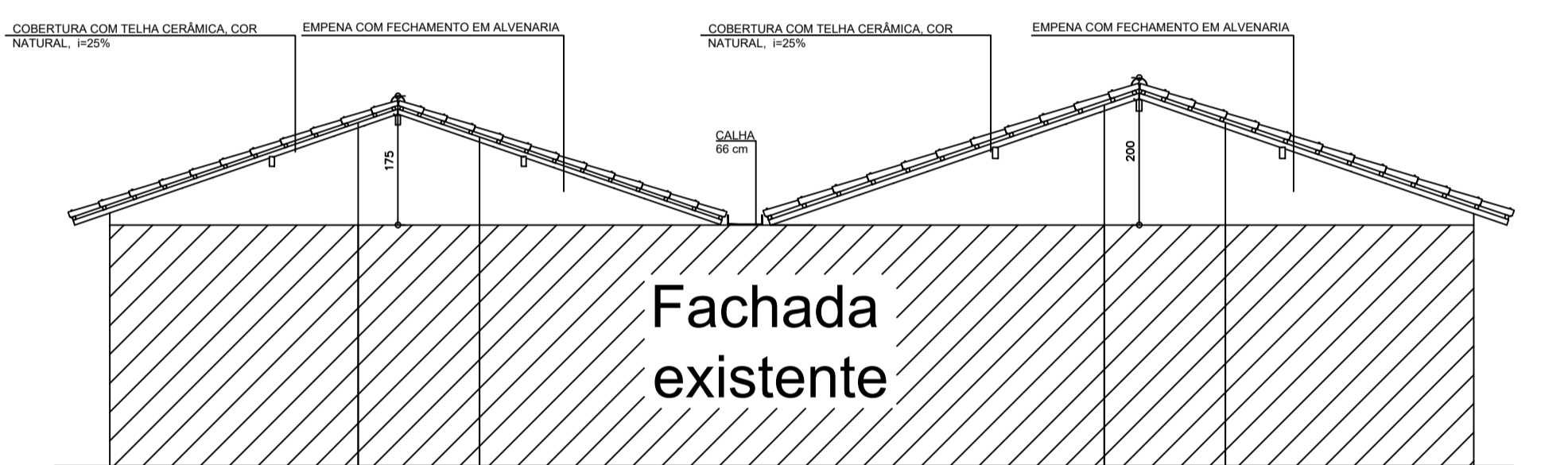
- Chapiscamento e rebocamento do muro no entorno
- Pintura interna, externa (inclusive muro) e portas
- Remoção cuidadosa do telhado e recorte de platibanda (demolição parcial) para conversão em empenas
- Substituição por telhado cerâmico
- Pintura de barrado em ambientes internos com tinta esmalte, H=1,5m

### Intervenções Pontuais

- (A) - Construção de banheiro
- (B) - Substituição de ralo
- (C) - Instalar QDC trifásico c/ barramento e 2 disjuntores 20A
- (D) - Instalar tomadas
- (E) - Instalar QDC comum
- (F) - Instalar Disjuntor de 40A e um de 10A
- (G) - Instalar 2 disjuntores de 10A
- (H) - Instalar descida de calha PVC 100mm
- (I) - Instalar calha
- (K) - Retirar janelas, instalar peitoris e recolocar janelas



COBERTURA ESCALA: 1:100



FACHADA PRINCIPAL ESCALA: 1:50



CORTE AA ESCALA: 1:50

PREFEITURA MUNICIPAL DE FRUTA DE LEITE			
Reforma de Unidade Básica de Saúde Sede - Município de Fruta de Leite/MG.			
PROPRIETÁRIO	PREFEITURA MUNICIPAL DE FRUTA DE LEITE	CNPJ	01.612.483/0001-48
RT		DATA	nov/23
DESENHO	BRUNO COELHO VILASBOAS - ENGENHEIRO CIVIL - ORÇ. 181.987/0	FOLHA	01/01
LOCALIZAÇÃO CONTEXTO URBANO, PLANTA INTERVENÇÃO, COBERTURA, CORTE, FACHADA, LEGENDAS		ESCALAS	INDICADAS