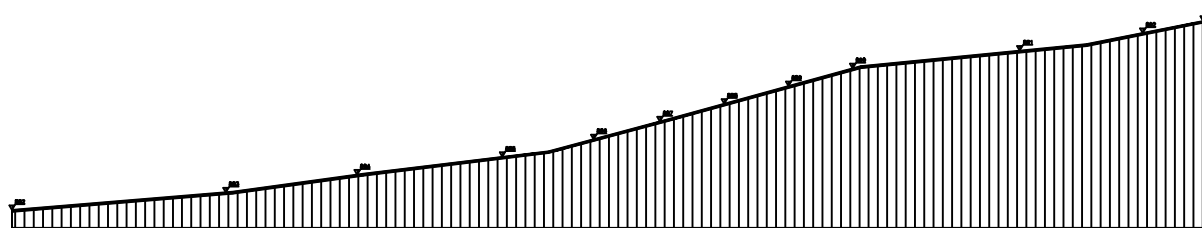
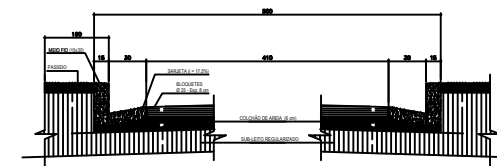


PLANTA BAIXA
1:300



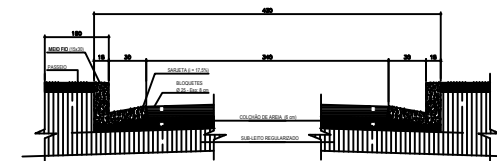
PERFIL RUA ADELINO RUAS SOUTO
1:300



SECÇÃO ESQUEMÁTICA RUA ADELINO RUAS SOUTO
1:300



PERFIL RUA SEM NOME
1:300




SECÇÃO ESQUEMÁTICA RUA SEM NOME
1:300

LEGENDA



SENTIDO DA DRENAGEM



SARJETA 30 x 10cm



MEIO FIO OU TRAVESSÃO
15x30cm

PREFEITURA MUNICIPAL DE FRUTA DE LEITE			
Pavimentação Urbana em diversas ruas do Município de Fruta de Leite/RS.			
PROPRIETÁRIO	MUNICÍPIO MUNICIPAL DE FRUTA DE LEITE	ORÇ.	01.612.483/0001-48
DT	10/04/2021	ART	MAC20210737880
DESENHO	PLANTA BAIXA, PERFIL E SECÇÃO TRANSVERSA DE OBRAS DE 01 E 02	ESCALAS	02/03