



PREFEITURA MUNICIPAL DE FRUTA DE LEITE

CEP 39558-000 – Estado de Minas Gerais

CNPJ: 01.612.483/0001-48

Avenida Montes Claros, 900 - Centro - (38) 3841-9101 / 9102 / 9104

www.frutadeleite.mg.gov.br - prefeitura@frutadeleite.mg.gov.br

DECRETO MUNICIPAL Nº 075, DE 04/01/2021

DISPÕE SOBRE A PROGRAMAÇÃO ORÇAMENTÁRIA, FINANCEIRA E ESTABELECE O CRONOGRAMA MENSAL DE DESEMBOLSO DO PODER EXECUTIVO PARA O EXERCÍCIO FINANCEIRO DE 2021 E DÁ OUTRAS PROVIDÊNCIAS.

O Prefeito Municipal de Fruta de Leite, Estado de Minas Gerais, no uso de suas atribuições legais, tendo em vista o disposto no art. 85 da Lei Orgânica Municipal, e

CONSIDERANDO o disposto no art. 8º, da Lei Complementar Federal nº 101, de 04 de maio de 2000, que o Poder Executivo tem até 30(trinta) dias após a publicação do orçamento, para estabelecer a programação financeira e o cronograma de execução mensal de desembolso;

CONSIDERANDO o disposto no art. 13, da Lei Complementar Federal nº 101, de 04 de maio de 2000, que o Poder Executivo tem até 30(trinta) dias após a publicação do orçamento para o desdobramento das receitas previstas, em metas bimestrais de arrecadação, com a especificação, em separado, quando cabível, das medidas de combate à evasão e à sonegação, da quantidade e valores de ações ajuizadas para cobrança da dívida ativa, bem como da evolução do montante dos créditos tributários passíveis de cobrança administrativa;

D E C R E T A:

Art. 1º. Ficam estabelecidas as metas bimestrais de arrecadação das receitas municipais constantes do anexo I deste Decreto, nos termos do art. 13, da Lei Complementar Federal nº 101, de 04 de maio de 2000.



PREFEITURA MUNICIPAL DE FRUTA DE LEITE

CEP 39558-000 – Estado de Minas Gerais

CNPJ: 01.612.483/0001-48

Avenida Montes Claros, 900 - Centro - (38) 3841-9101 / 9102 / 9104

www.frutadeleite.mg.gov.br - prefeitura@frutadeleite.mg.gov.br

Art.2º. Ficam aprovadas, nos termos do art. 8º, da Lei Complementar Federal nº 101, de 04 de maio de 2000, a programação financeira e o cronograma de desembolso relativo ao pagamento de despesas do exercício financeiro de 2021 e de despesas de exercícios anteriores inscritas em Restos a Pagar constantes, respectivamente dos anexos II e III, parte integrante deste Decreto.

Art. 3º. Ficam estabelecidas as metas bimestrais para o resultado primário apresentadas sob a forma do anexo IV, bem como a demonstração de sua compatibilidade com os montantes das receitas orçamentárias (anexo I), e despesas orçamentárias (anexo II), todos integrantes deste Decreto.

Art. 4º. Este Decreto entra em vigor na data de sua publicação.

Fruta de Leite(MG), 04 de janeiro de 2021.

REGISTRE-SE, PUBLIQUE-SE E CUMPRA-SE.


Nixon Marlon Gonçalves das Neves
Prefeito Municipal

Publicado no Quadro de Avisos da
Prefeitura Municipal, na forma da
Lei Orgânica.

Fruta de Leite/MG, 04/01/21

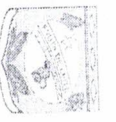

Kesia Santos Araújo



PREFEITURA MUNICIPAL DE FRUTA DE LEITE
METAS BIMESTRAIS DE ARRECADAÇÃO

ANEXO I

Descrição da Receita	1º Bimestre	2º Bimestre	3º Bimestre	4º Bimestre	5º Bimestre	6º Bimestre	Total
RECEITAS CORRENTES	3.821.999,88	3.821.999,88	3.821.999,88	3.821.999,88	3.821.999,88	3.822.000,60	22.932.000,00
IMPOSTOS, TAXAS E CONTRIBUIÇÕES DE MELHORIA	91.333,26	91.333,26	91.333,26	91.333,26	91.333,26	91.333,70	548.000,00
IMPOSTOS	83.999,96	83.999,96	83.999,96	83.999,96	83.999,96	84.000,20	504.000,00
TAXAS	6.999,96	6.999,96	6.999,96	6.999,96	6.999,96	7.000,20	42.000,00
CONTRIBUIÇÃO DE MELHORIA	333,34	333,34	333,34	333,34	333,34	333,30	2.000,00
RECEITA DE CONTRIBUIÇÕES	35.500,00	35.500,00	35.500,00	35.500,00	35.500,00	35.500,00	213.000,00
CONTRIBUIÇÃO PARA O CUSTEIO DO SERVIÇO DE ILUMINAÇÃO	35.500,00	35.500,00	35.500,00	35.500,00	35.500,00	35.500,00	213.000,00
RECEITA PATRIMONIAL	14.999,96	14.999,96	14.999,96	14.999,96	14.999,96	15.000,20	90.000,00
VALORES MOBILIÁRIOS	14.999,96	14.999,96	14.999,96	14.999,96	14.999,96	15.000,20	90.000,00
RECEITAS DE SERVIÇOS	15.833,34	15.833,34	15.833,34	15.833,34	15.833,34	15.833,30	95.000,00
SERVIÇOS ADMINISTRATIVOS E COMERCIAIS GERAIS	833,34	833,34	833,34	833,34	833,34	833,30	5.000,00
SERVIÇOS E ATIVIDADES REFERENTES À SAÚDE	9.833,34	9.833,34	9.833,34	9.833,34	9.833,34	9.833,30	59.000,00
OUTROS SERVIÇOS	5.166,66	5.166,66	5.166,66	5.166,66	5.166,66	5.166,70	31.000,00
TRANSFERÊNCIAS CORRENTES	3.648.000,00	3.648.000,00	3.648.000,00	3.648.000,00	3.648.000,00	3.648.000,00	21.888.000,00
TRANSFERÊNCIAS DA UNIÃO E DE SUAS ENTIDADES	2.546.583,34	2.546.583,34	2.546.583,34	2.546.583,34	2.546.583,34	2.546.583,30	15.279.500,00
TRANSFERÊNCIAS DOS ESTADOS E DO DISTRITO FEDERAL E DE	714.083,34	714.083,34	714.083,34	714.083,34	714.083,34	714.083,30	4.284.500,00
TRANSFERÊNCIAS DE INSTITUIÇÕES PRIVADAS	1.666,66	1.666,66	1.666,66	1.666,66	1.666,66	1.666,70	10.000,00
TRANSFERÊNCIAS DE OUTRAS INSTITUIÇÕES PÚBLICAS	385.666,66	385.666,66	385.666,66	385.666,66	385.666,66	385.666,70	2.314.000,00
OUTRAS RECEITAS CORRENTES	16.333,32	16.333,32	16.333,32	16.333,32	16.333,32	16.333,40	98.000,00
MULTAS ADMINISTRATIVAS, CONTRATUAIS E JUDICIAIS	1.000,00	1.000,00	1.000,00	1.000,00	1.000,00	1.000,00	6.000,00
INDENIZAÇÕES, RESTITUIÇÕES E RESSARCIMENTOS	7.833,32	7.833,32	7.833,32	7.833,32	7.833,32	7.833,40	47.000,00
DEMAIS RECEITAS CORRENTES	7.500,00	7.500,00	7.500,00	7.500,00	7.500,00	7.500,00	45.000,00
RECEITAS DE CAPITAL	595.333,32	595.333,32	595.333,32	595.333,32	595.333,32	595.333,40	3.572.000,00
OPERAÇÕES DE CRÉDITO	14.333,32	14.333,32	14.333,32	14.333,32	14.333,32	14.333,40	86.000,00
OPERAÇÕES DE CRÉDITO - MERCADO INTERNO	14.333,32	14.333,32	14.333,32	14.333,32	14.333,32	14.333,40	86.000,00
ALIENAÇÃO DE BENS	12.333,34	12.333,34	12.333,34	12.333,34	12.333,34	12.333,30	74.000,00
ALIENAÇÃO DE BENS MÓVEIS	9.833,34	9.833,34	9.833,34	9.833,34	9.833,34	9.833,30	59.000,00
ALIENAÇÃO DE BENS IMÓVEIS	2.500,00	2.500,00	2.500,00	2.500,00	2.500,00	2.500,00	15.000,00
TRANSFERÊNCIAS DE CAPITAL	568.666,66	568.666,66	568.666,66	568.666,66	568.666,66	568.666,70	3.412.000,00
TRANSFERÊNCIAS DA UNIÃO E DE SUAS ENTIDADES	412.048,58	412.048,58	412.048,58	412.048,58	412.048,58	412.048,64	2.472.291,54
TRANSFERÊNCIAS DOS ESTADOS E DO DISTRITO FEDERAL E DE	156.618,08	156.618,08	156.618,08	156.618,08	156.618,08	156.618,06	939.708,46
DEDUÇÕES DA RECEITA	-404.166,66	-404.166,66	-404.166,66	-404.166,66	-404.166,66	-404.166,70	-2.425.000,00
DEDUÇÕES FUNDEB	-404.166,66	-404.166,66	-404.166,66	-404.166,66	-404.166,66	-404.166,70	-2.425.000,00




PREFEITURA MUNICIPAL DE FRUTA DE LEITE
METAS BIMESTRAIS DE ARRECADAÇÃO

ANEXO I

Descrição da Receita	1º Bimestre	2º Bimestre	3º Bimestre	4º Bimestre	5º Bimestre	6º Bimestre	Total
RECEITAS CORRENTES	-404.166,66	-404.166,66	-404.166,66	-404.166,66	-404.166,66	-404.166,70	-2.425.000,00
Total:	4.013.166,54	4.013.166,54	4.013.166,54	4.013.166,54	4.013.166,54	4.013.167,30	24.079.000,00


NIXON MARLON GONCALVES DAS NEVES
Prefeito Municipal


CLAUDIA MARQUES DA CRUZ
Resp. Controle Interno



JAKSON TEIXEIRA
Sec. Municipal de Fazenda


JULIANO DE JESUS FREIRE
Contador 77976

PREFEITURA MUNICIPAL DE FRUTA DE LEITE
PROGRAMAÇÃO DA DESPESA
ANEXO II

Descrição da Despesa	1º Bimestre	2º Bimestre	3º Bimestre	4º Bimestre	5º Bimestre	6º Bimestre	Total
DESPESAS CORRENTES	3.217.098,27	3.171.563,95	3.175.523,45	3.329.944,18	3.036.940,76	3.864.516,51	19.795.587,12
PESSOAL E ENCARGOS SOCIAIS	1.758.273,73	1.733.387,39	1.735.551,42	1.819.948,56	1.659.810,40	2.112.119,00	10.819.090,50
PESSOAL E ENCARGOS SOCIAIS	1.758.273,73	1.733.387,39	1.735.551,42	1.819.948,56	1.659.810,40	2.112.119,00	10.819.090,50
JUROS E ENCARGOS DA DÍVIDA	8.125,00	8.010,00	8.020,00	8.410,00	7.670,00	9.760,00	49.995,00
JUROS E ENCARGOS DA DÍVIDA	8.125,00	8.010,00	8.020,00	8.410,00	7.670,00	9.760,00	49.995,00
OUTRAS DESPESAS CORRENTES	1.450.699,54	1.430.166,56	1.431.952,03	1.501.585,62	1.369.460,36	1.742.637,51	8.926.501,62
OUTRAS DESPESAS CORRENTES	1.450.699,54	1.430.166,56	1.431.952,03	1.501.585,62	1.369.460,36	1.742.637,51	8.926.501,62
DESPESAS DE CAPITAL	646.989,23	637.831,86	638.628,16	669.683,64	610.757,85	777.189,39	3.981.080,13
INVESTIMENTOS	614.489,23	605.791,86	606.548,16	636.043,64	580.077,85	738.149,39	3.781.100,13
INVESTIMENTOS	614.489,23	605.791,86	606.548,16	636.043,64	580.077,85	738.149,39	3.781.100,13
INVERSÕES FINANCEIRAS	16.250,00	16.020,00	16.040,00	16.820,00	15.340,00	19.520,00	99.990,00
INVERSÕES FINANCEIRAS	16.250,00	16.020,00	16.040,00	16.820,00	15.340,00	19.520,00	99.990,00
AMORTIZAÇÃO DA DÍVIDA	16.250,00	16.020,00	16.040,00	16.820,00	15.340,00	19.520,00	99.990,00
AMORTIZAÇÃO DA DÍVIDA	16.250,00	16.020,00	16.040,00	16.820,00	15.340,00	19.520,00	99.990,00
RESERVA CONTINGÊNCIA/RES. RPPS	48.750,00	48.060,00	48.120,00	50.460,00	46.020,00	58.560,00	299.970,00
RESERVA CONTINGÊNCIA/RES. RPPS	48.750,00	48.060,00	48.120,00	50.460,00	46.020,00	58.560,00	299.970,00
RESERVA CONTINGÊNCIA/RES. RPPS	48.750,00	48.060,00	48.120,00	50.460,00	46.020,00	58.560,00	299.970,00
Total:	3.912.837,50	3.857.455,81	3.862.271,61	4.050.087,82	3.693.718,61	4.700.265,90	24.076.637,25


NIXON MARLON GONCALVES DAS NEVES
Prefeito Municipal


CLAUDIA MARQUES DA CRUZ
Resp. Controle Interno


JAKSON TEIXEIRA
Sec. Municipal de Fazenda


JULIANO DE JESUS FREIRE
Contador 77976



PREFEITURA MUNICIPAL DE FRUTA DE LEITE
PROGRAMAÇÃO FINANCEIRA E CRONOGRAMA DE EXECUÇÃO MENSAL DE DESEMBOLSO RECEITA E DESPESA ORÇAMENTÁRIA
ANEXO III

MÊS	SALDO ANTERIOR	RECEITA			DESPESA			RESTOS A PAGAR	SALDO APURADO
		ORÇAMENTÁRIA	EXTRA-ORÇAMENTÁRIA	ORÇAMENTÁRIA	EXTRA-ORÇAMENTÁRIA	ORÇAMENTÁRIA	EXTRA-ORÇAMENTÁRIA		
FEVEREIRO	2.029.008,45	1.856.805,95	115.000,00	1.964.846,40	115.000,00	600.000,00	1.320.968,00		
JANEIRO	2.165.693,60	1.871.305,95	115.000,00	1.947.991,10	115.000,00	600.000,00	1.489.008,45		
MARÇO	1.320.968,00	2.080.805,95	116.000,00	1.991.333,30	116.000,00	383.255,24	1.027.185,41		
ABRIL	1.027.185,41	1.796.805,95	117.000,00	1.866.122,51	117.000,00	0,00	957.868,85		
MAIO	957.868,85	1.835.805,95	117.000,00	1.933.543,72	117.000,00	0,00	860.131,08		
JUNHO	860.131,08	1.976.805,95	118.000,00	1.928.727,89	118.000,00	0,00	908.209,14		
JULHO	908.209,14	2.419.505,95	118.000,00	2.313.991,91	118.000,00	0,00	1.013.723,18		
AGOSTO	1.013.723,18	1.600.805,95	119.000,00	1.736.095,91	119.000,00	0,00	878.433,22		
SETEMBRO	878.433,22	1.675.305,96	119.000,00	1.757.767,01	119.000,00	0,00	795.972,17		
OUTUBRO	795.972,17	2.048.305,96	120.000,00	1.935.951,60	120.000,00	0,00	908.326,53		
NOVEMBRO	908.326,53	2.032.305,96	12.000,00	1.981.701,70	120.000,00	0,00	850.930,79		
DEZEMBRO	850.930,79	2.884.434,52	140.000,00	2.718.564,20	140.000,00	0,00	1.016.801,11		
TOTAL:	24.079.000,00	24.079.000,00	1.326.000,00	24.076.637,25	1.434.000,00	1.583.255,24			

[Assinatura]
NIXON MARLON GONÇALVES DAS NEVES
 Prefeito Municipal

[Assinatura]
CLAUDIA MARQUES DA CRUZ
 Resp. Controle Interno

[Assinatura]
JAKSON TEIXEIRA
 Sec. Municipal de Fazenda

[Assinatura]
JULIANO DE JESUS FREIRE
 Contador 77976





PREFEITURA MUNICIPAL DE FRUTA DE LEITE
RESULTADO PRIMÁRIO - PROJEÇÃO BIMESTRAL
ANEXO IV

ESPECIFICAÇÃO	1º Bimestre	2º Bimestre	3º Bimestre	4º Bimestre	5º Bimestre	6º Bimestre	Total
RECEITAS NÃO FINANCEIRAS(OU RECEITAS FISCAIS LÍQUIDAS)	3.713.111,94	3.862.611,94	3.797.611,94	4.005.311,94	3.708.611,96	4.901.740,28	23.989.000,00
RECEITA TOTAL	3.713.111,94	3.862.611,94	3.797.611,94	4.005.311,94	3.708.611,96	4.901.740,28	23.989.000,00
RECEITAS CORRENTES	3.738.666,54	3.679.166,54	3.639.166,54	3.769.666,54	3.511.166,54	4.594.167,30	22.932.000,00
IMPOSTOS, TAXAS E CONTRIBUIÇÕES DE MELHORIA	86.833,26	91.333,26	91.333,26	90.833,26	83.333,26	104.333,70	548.000,00
RECEITA DE CONTRIBUIÇÕES	35.500,00	35.500,00	35.500,00	35.500,00	35.500,00	35.500,00	213.000,00
RECEITA PATRIMONIAL	14.999,96	14.999,96	14.999,96	14.999,96	14.999,96	15.000,20	90.000,00
RECEITAS DE SERVIÇOS	15.833,34	15.833,34	15.833,34	15.833,34	15.833,34	15.833,30	95.000,00
TRANSFERÊNCIAS CORRENTES	3.569.166,66	3.505.166,66	3.465.166,66	3.566.166,66	3.345.166,66	4.407.166,70	21.888.000,00
OUTRAS RECEITAS CORRENTES	16.333,32	16.333,32	16.333,32	16.333,32	16.333,32	16.333,40	98.000,00
RECEITAS DE CAPITAL	400.378,70	600.378,70	570.378,70	600.378,70	600.378,70	800.106,50	3.572.000,00
OPERAÇÕES DE CRÉDITO	14.333,32	14.333,32	14.333,32	14.333,32	14.333,32	14.333,40	86.000,00
ALIENAÇÃO DE BENS	12.333,34	12.333,34	12.333,34	12.333,34	12.333,34	12.333,30	74.000,00
TRANSFERÊNCIAS DE CAPITAL	373.712,04	573.712,04	543.712,04	573.712,04	573.712,04	773.439,80	3.412.000,00
DEDUÇÕES DA RECEITA	-410.933,34	-401.933,34	-396.933,34	-349.733,34	-387.933,32	-477.533,32	-2.425.000,00
DEDUÇÕES FUNDEB	-410.933,34	-401.933,34	-396.933,34	-349.733,34	-387.933,32	-477.533,32	-2.425.000,00
DESPESAS NÃO FINANCEIRAS(OU DESPESAS FISCAIS LÍQUIDAS)	3.888.462,50	3.833.425,81	3.838.211,61	4.024.857,82	3.670.708,61	4.670.985,90	23.926.652,25
DESPESA TOTAL	3.912.837,50	3.857.455,81	3.862.271,61	4.050.087,82	3.693.718,61	4.700.265,90	24.076.637,25
DESPESAS CORRENTES	3.217.098,27	3.171.563,95	3.175.523,45	3.329.944,18	3.036.940,76	3.864.516,51	19.795.587,12
PESSOAL E ENCARGOS SOCIAIS	1.758.273,73	1.733.387,39	1.735.551,42	1.819.948,56	1.659.810,40	2.112.119,00	10.819.090,50
JUROS E ENCARGOS DA DÍVIDA	8.125,00	8.010,00	8.020,00	8.410,00	7.670,00	9.760,00	49.995,00
OUTRAS DESPESAS CORRENTES	1.450.699,54	1.430.166,56	1.431.952,03	1.501.585,62	1.369.460,36	1.742.637,51	8.926.501,62
DESPESAS DE CAPITAL	646.989,23	637.831,86	638.628,16	669.683,64	610.757,85	777.189,39	3.981.080,13
INVESTIMENTOS	614.489,23	605.791,86	606.548,16	636.043,64	580.077,85	738.149,39	3.781.100,13
INVERSÕES FINANCEIRAS	16.250,00	16.020,00	16.040,00	16.820,00	15.340,00	19.520,00	99.990,00
AMORTIZAÇÃO DA DÍVIDA	16.250,00	16.020,00	16.040,00	16.820,00	15.340,00	19.520,00	99.990,00
RESERVA CONTINGENCIAIS RES. RPPS	48.750,00	48.060,00	48.120,00	50.460,00	46.020,00	58.560,00	299.970,00
RESERVA CONTINGENCIAIS RES. RPPS	48.750,00	48.060,00	48.120,00	50.460,00	46.020,00	58.560,00	299.970,00
DEDUÇÕES	24.375,00	24.030,00	24.060,00	25.230,00	23.010,00	29.280,00	149.985,00
JUROS E ENCARGOS DA DÍVIDA	8.125,00	8.010,00	8.020,00	8.410,00	7.670,00	9.760,00	49.995,00
AMORTIZAÇÃO DA DÍVIDA	16.250,00	16.020,00	16.040,00	16.820,00	15.340,00	19.520,00	99.990,00

Resultado Primário:	-175.350,56	29.186,13	-40.599,67	-19.545,88	37.903,35	230.754,38	62.347,75
---------------------	-------------	-----------	------------	------------	-----------	------------	-----------


 NIXON MARLON GONCALVES DAS NEVES
 Prefeito Municipal


 CLAUDIA MARQUES DA CRUZ
 Resp. Controle Interno


 JACKSON TEIXEIRA
 Sec. Municipal de Fazenda


 JULIANO DE JESUS FREIRE
 Contador 77976